



"БТА Секьюритис" АҚ
(ұйымның толық атауы)
2012 жылғы "01" сәуір
пайдалар мен зияндар туралы есебі

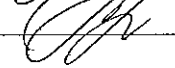
(мың теңгемен)

Баптың атауы	Жол коды	Есепті кезең үшін	Ағымдағы жылдың басынан бергі кезең үшін (өспелі жиынтығымен)	Өткен жылдың осындай кезеңі үшін	Өткен жылдың басынан бергі осындай кезең үшін (өспелі жиынтығымен)
1	2	3	4	5	6
Сыйақы алумен байланысты кірістер	1	54 833	54 833	25 259	25 259
оның ішінде:					
орналастырылған салымдар бойынша	1.2			6 630	6 630
берілген қаржылық жалдау бойынша	1.4				
сатып алынған бағалы қағаздар бойынша	1.5	54 586	54 586	18 596	18 596
«Кері РЕПО» операциялары бойынша	1.6	247	247	33	33
Комиссиялық сыйақылар	2	68 677	68 677	58 079	58 079
Сыйақы алумен байланысты емес банктік және өзге де қызметті жүзеге асырудан болған кірістер	3				
Қаржылық активтер бойынша кірістер (шығыстар) (нетто)	4	-39 420	-39 420	2 032	2 032
олардың ішінде:					
қаржылық активтерді сатып алу-сатудан болған кірістер (шығыстар) (нетто)	4.1	5 290	5 290	1 015	1 015
өзгерулері пайданың немесе зиянның құрамында көрсетілетін әділ құн бойынша бағаланатын қаржылық	4.2	-44 710	-44 710	1 017	1 017
Шетел валютасын қайта бағалаудан болған кірістер (шығыстар) (нетто)	5	271 642	271 642	-7 193	-7 193
Дивидендтер	6			1 335	1 335
Қауымдасқан ұйымдарға қатысумен байланысты кірістер	7				
Активтерді сатудан (шығарудан) болған кірістер	8				
Басқа кірістер	9				
Кірістердің жиынтығы (1-9 аралығындағы жолдардың жиынтығы)	10	355 732	355 732	79 512	79 512
Сыйақы төлеумен байланысты шығыстар	11	90	90	476	476
оның ішінде:					
шығарылған бағалы қағаздар бойынша	11.4	90	90	476	476
Комиссиялық шығыстар	12	17 932	17 932	37 596	37 596
Сыйақы төлеумен байланысты емес банктік және өзге де қызмет бойынша шығыстар	13	0	0	0	0
Операциялық шығыстар	14	87 000	87 000	64 619	64 619
олардың ішінде:					
еңбекке ақы төлеу және іссапар шығыстары	14.1	54 693	54 693	57 311	57 311
амортизациялық шегерімдер	14.2	1 038	1 038	1 506	1 506
корпоративтік табыс салығын қоспағанда, салықтарды және бюджетке төленетін басқа да міндетті төлемдерді төлеу бойынша шығыстар	14.4	5 456	5 456	5 802	5 802
Активтерді сатуға немесе ақысыз беруге кеткен шығыстар	15				
Басқа да шығыстар	16	6 277	6 277	19 434	19 434
Шығыстардың жиынтығы (11-16 аралығындағы жолдардың жиынтығы)	17	111 299	111 299	122 125	122 125
Резервтерге (провизияларға) аударылғанға дейінгі пайда (зиян) (10-жол - 17-жол)	18	244 433	244 433	-42 613	-42 613
Операциялар бойынша ықтимал шығындарға арналған резервтер (резервтерді қалпына келтіру	19	0	0	0	0
олардың ішінде:					
Корпоративтік табыс салығына дейінгі таза пайда (зиян) (18-жол - 19-жол)	20	244 433	244 433	-42 613	-42 613
Корпоративтік табыс салығы	21				
Корпоративтік табыс салығын төленгеннен кейінгі таза пайда (зиян) (20-жол - 21-жол)	22	244 433	244 433	-42 613	-42 613
Токтатылған қызметтен пайда (зиян)	23				
Азшылық үлесі	24				
Кезеңдегі таза пайданың (зиянның) жиынтығы (22-жол +/- 23-жол - 24-жол)		244 433	244 433	-42 613	-42 613

«Азшылық үлесі» бабы шығарыландырылған қаржылық есептіліктің түбісіне қатысты.

Бірінші басшы (ол болмаған кезеңде оның орнындағы тұлға)  Цуркан О.Г. 06.04.2012

Бас бухгалтер  06.04.2012

Орындаушы  Спичуков А.М. 06.04.2012

